

POZDRAVLJENI DRAGI UČENCI IN STARŠI!

PRED NAMI JE 6. TEDEN POUKA NA DALJAVO, TEDEN PRED PRVOMAJSKIMI POČITNICAMI. S TEM TEDNOM PRIČENJAMO Z NOVIM UČNIM SKLOPOM IN SICER BOMO OBRAVNAVALI DELO IN POKLICE. V TEM TEDNU SE BOMO SEZNANILI S TEM, KATERE POKLICE POZNAMO TER KDO IN KJE JIH OPRAVLJA.

UČNO SNOV SEM VAM POSKUŠALA PRIPRAVITI TAKO, DA SE ZA VSAKOGAR NAJDE KAJ, KAR LAHKO NAREDI PO SVOJIH NAJBOLJŠIH ZMOŽNOSTIH.

V TEM TEDNU ŠE POSEBEJ POZORNO OPAZUJTE ODRASLE OSEBE OKOLI SEBE IN POSKUŠAJTE UGOTOVITI, KAKŠNO DELO/POKLIC OPRAVLJAJO. NEKATERI SE POGOSTO ZNAJDEJO V VLOGI KMETOVALCA, DRUGI GOSPODINJCA, KUHARJA/KUHARICE, ČISTILCA/ČISTILKE. OPAZUJTE TUDI OSEBE, KI JIH DNEVNO SREČUJETE (ČEPRAV V TEM OBDOBJU DOSTI MANJ) – NA VAŠA VRATA VSAK DAN POTRKA POŠTAR, KO SE ODPRAVITE V TRGOVINO VAS POSTREŽE TRGOVKA/TRGOVEC, PRODAJALKA/PRODAJALEC, ČE ZBOLITE VAS PREGLEDA ZDRAVNIK/ZDRAVNICA, V ŠOLI VAS POUČUJE UČITELJ/UČITELJICA ITD.

VESELA SEM, DA VSI OPRAVLJAMO SVOJE DELO PO SVOJIH NAJBOLJŠIH MOČEH. HVALA STARŠEM ZA VES VLOŽEN TRUD IN VODENJE UČENCEV SKOZI NALOGE. ZELO BOM VESELA TUDI KAKŠNE POVROTNE INFORMACIJE/FOTOGRAFIJE. ČE IMATE MOŽNOST MI JIH LAHKO POŠLJETE TUDI NA MOJ E-MAIL NASLOV: tjasa.oblak91@gmail.com.

USPEŠNO DELO VAM ŽELIM!

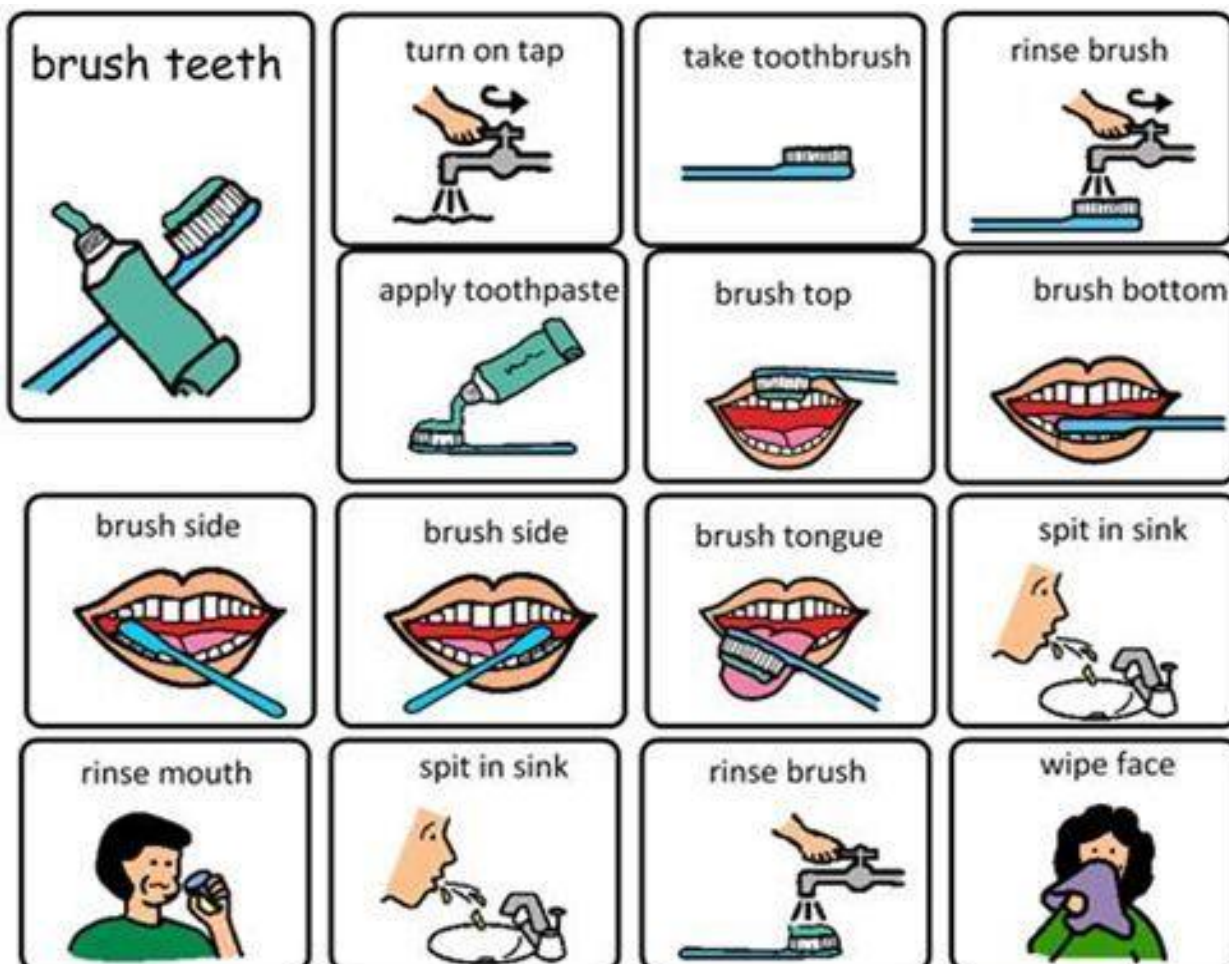
LEP POZDRAV,

TJAŠA OBLAK





RAZVIJANJE SAMOSTOJNOSTI

TA TEDEN NAMENIMO VEČ POZORNOSTI UMIVANJU ZOB. ZOBE SI UMIVAJTE VSAJ DVAKRAT DNEVNO – ZJUTRAJ IN ZVEČER. PRI UMIVANJU NAJ VAS VODIJO SPODNJE SLIKE.



1. VZEMI ZOBNO ŠČETKO IN JO SPLAHNI POD VODO (SLIKA 1, 2, 3)
2. NA ZOBNO ŠČETKO NANESI ZOBNO PASTO (SLIKA 4)
3. NAJPREJ SKRTAČI ZGORNJE PREDNJE ZOBE (SLIKA 5)
4. NATO SKRTAČI SPODNJE PREDNJE ZOBE (SLIKA 6)
5. SLEDI KRTAČENJE ZOB OB STRANEH, NA LEVI IN DESNI STRANI UST, ZGORAJ IN SPODAJ (SLIKI 7, 8)
6. SKRTAČI JEZIK (SLIKA 9)
7. IZPLJUNI ZOBNO PASTO (SLIKA 10)
8. SPLAHNI USTA Z VODO IN IZPLJUNI (SLIKA 11, 12)
9. SPLAHNI ZOBNO ŠČETKO IN JO POSPRAVI (SLIKA 13)
10. OBRIŠI SVOJ OBRAZ (SLIKA 14)

PONOVI, KATERA HRANA JE ZDRAVA ZA TVOJE ZOBE IN KATERA JIM ŠKODUJE. POBARVAJ SPODNJE SLIČICE, IZREŽI IN NALEPI K ZOBKU – HRANA KI ŠKODI TVOJIM ZOBEM SODI K ŽALOSTNEMU ZOBU; HRANA, KI JE ZDRAVA ZA TVOJE ZOBE PA K VESELEMU ZOBU.



V TEM TEDNU BODI BOLJ SAMOSTOJEN ŠE PRI NASLEDNJIH OPRAVILIH:

- ZVEČER SI SAM PRIPRAVI OBLAČILA, KI JIH BOŠ NASLEDNJE JUTRO OBLEKEL
- ZJUTRAJ SE SAMOSTOJNO OBLEČI, ZVEČER SE SAMOSTOJNO SLEČI
- POSKUSI SI SAM ZAPRETI JOPICO/JAKNO
- PONOVI, KAKO SE PRAVILNO OBUJEJO ČEVLI, SAJ VEŠ LEVI PAŠE NA LEVO NOGO IN DESNI NA DESNO

SPLOŠNA POUČENOST

SKUPAJ S STARŠI PREBERI SPODNJE UGANKE IN UGOTOVI, KATERA OPISUJE
POSAMEZNI POKLIC, DELO.

NJIVE OBDELUJE, V HLEVVU MOLZE KRAVE, ZAJČKE PREHRANJUJE S
ŠOPI SVEŽE TRAVE.

(KMET)

NEŠTETO RAZLIČNIH BOLEZNI POZNA, Z ZDRAVILI TE ZDRAVI,
OPERIRATI ZNA.

(ZDRAVNIK)

V MODRI UNIFORMI MOŽ DELUJE STROGO, SAJ OPRAVLJA VAŽNO
VARNOSTNO NALOGO.

(POLICIST)

V MARKETU PRODAJA, KAR ŽELIŠ KUPITI, A NAKUP JI MORAŠ PRED
OČI ZLOŽITI.

(PRODAJALKA)

VSAK ČLOVEK KAJ DELA, POZNAME RAZLIČNE POKLICE IN RAZLIČNA DELOVNA MESTA. SKUPAJ S STARŠI PREBERITE SPODNJE POVEDI IN NA SLIKAH PREPOZNAJTE POSAMEZNE POKLICE. POBARVAJTE SLIKE, JIH IZREŽITE, PRAV TAKO VSAKO POSAMEZNO POVED TER JU SKUPAJ NALEPITE NA POSEBEN LIST ALI V ZVEZEK.

UČITELJICA DELA V ŠOLI.

FRIZERKA DELA V FRIZERSKEM SALONU.

KMET DELA NA KMETIJI.

KUHAR DELA V KUHINJI.

MIZAR DELA V MIZARSTVU.


ZIDAR DELA NA GRADBIŠČU.

POŠTAR DELA NA POŠTI.

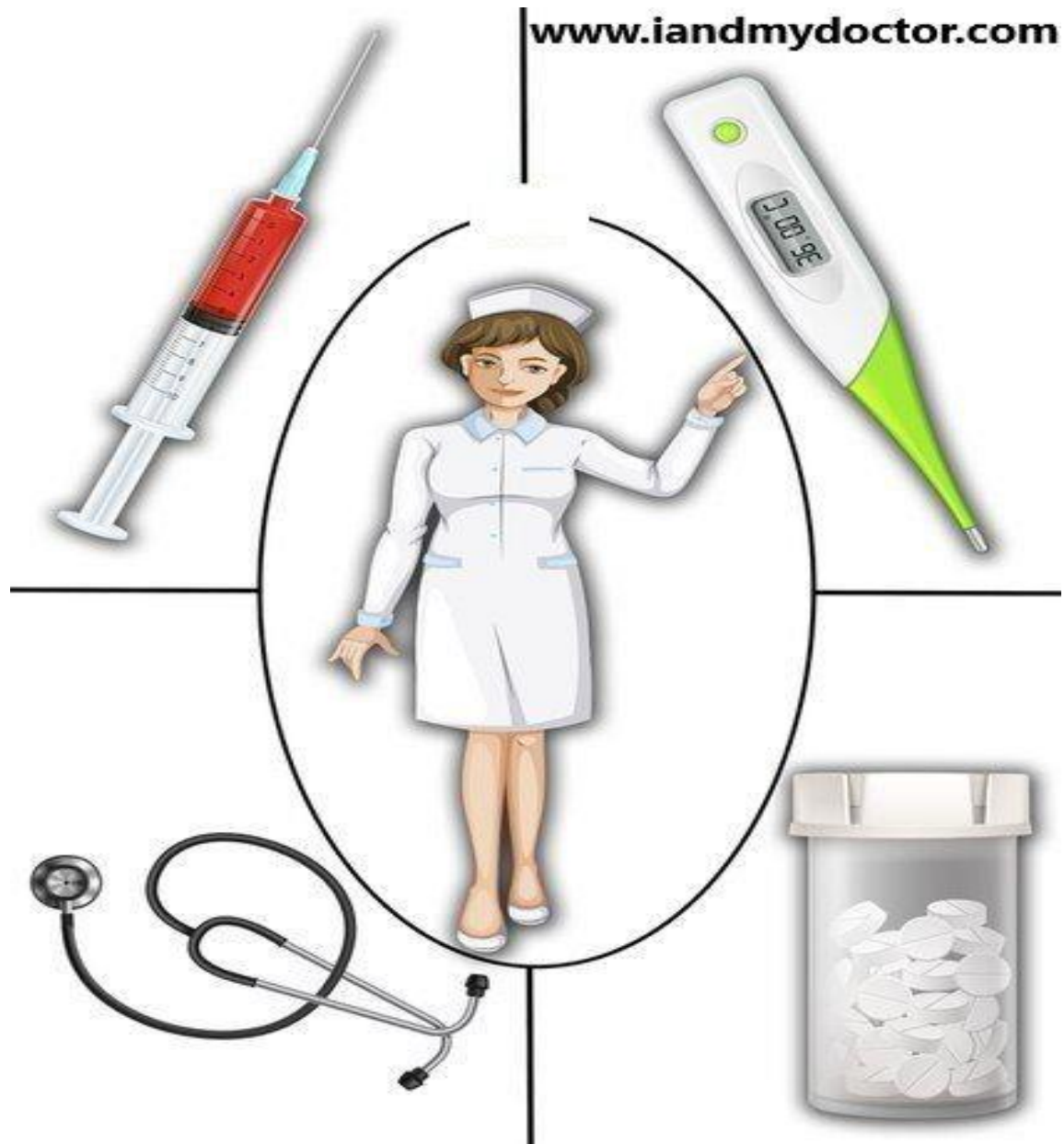
MEHANIK DELA V AVTOMEHANIČNI DELAVNICI.

ZDRAVNICA DELA V BOLNIŠNICI

DUHOVNIK DELA V CERKVI



SPOZNAJMO POKLICE: UČITELJ, ZDRAVNIK, POŠTAR. POGLEJ SPODNJE SLIKE, NAJPREJ UGOTOVI, KATERI POKLIC POSAMEZNA SLIKA PRIKAZUJE, NATO PA NA PODLAGI SLIK STARŠEM OPIŠI, KAJ OSEBA NA SLIKI POČNE (spodaj je zapisanih nekaj primerov, kako opisati sliko).



(NA SLIKI JE ZDRAVNICA. ČE SMO BOLNI OBIŠČEMO ZDRAVNIKA. ZDRAVNIK NAM IZMERI TEMPERATURO, POSLUŠA SRCE, NAS CEPI. ZDRAVNIK NAM PREDPIŠE ZDRAVILA. ZDRAVNIK DELA V ZDRAVSTVENEM DOMU, V BOLNIŠNICI.)



(NA SLIKI JE POŠTAR. POŠTAR NAM PRINESE POŠTO. PRINESE PISMO, PAKET, REKLAME. POŠTO PRINESE V POŠTNI NABIRALNIK. POŠTAR DELA NA POŠTI.)




(NA SLIKI JE UČITELJICA. UČITELJICA DELA V ŠOLI. UČITELJICA UČI UČENCE.
UČITELJICA BERE UČENCEM.)

POVEŽI, KAJ GRE SKUPAJ.




GRAFOMOTORNE VAJE:


VEČKRAT PREVLEČI ČRTO Z RAZLIČNIMI BARVAMI



RAZREŽI PO ČRTI, NATO ŠE ENKRAT SESTAVI PO VRSTI TER PRILEPI NA LIST/V ZVEZEK.



VADI ŠTEVILO 2



2	2	2	2
2	2	2	2

Kam gre kmet Jože?



sede na





in se odpelje v



»Le kam gre?« se sprašuje




»Niti  ni pobral iz




, «

kokodaka




»Morda prinese svežo



!« se

oblizuje



že skoraj zaide, ko se



s





vrne domov. Za seboj vleče




, , na njej pa krulijo


trije majhni



skoči na



in veselo zakikirika,



in



pa zakličejo: »Dobrodošli na kmetiji!«

DELOVNA VZGOJA

V TEM TEDNU SE POSTAVI V VLOGO UČITELJA – SVOJE STARŠE/STARE STARŠE/BRATE, SESTRE NAUČI UMIVANJA ROK (POGLEJ PREJŠNJE GRADIVO, KJER NAJDEŠ NAPOTKE).

ČE MED SVOJIMI IGRAČAMI NAJDEŠ KAKŠNO LUTKO IN PRIPOMOČKE, KI JIH UPORABLJAJO ZDRAVNIKI SE POSTAVI V VLOGO ZDRAVNIKA – PREGLEJ LUTKO, UGOTOVI, KAKŠNO BOLEZEN IMA – PUSTI DOMIŠLJIJI PROSTO POT.


NAPIŠI PISMO, NARIŠI RISBICO IN SE POSTAVI V VLOGO POŠTARJA TER PISMO DOSTAVI V POŠTNI NABIRALNIK KAR PRI SVOJI HIŠI/STANOVANJU.

NE POZABI STARŠEM POMAGATI PRI RAZNIH HIŠNIH, VRTNIH, GOSPODINJSKIH OPRAVILIH – PRI TEM POSKUŠAJ UGOTOVITI, ZA KATERI POKLIC OZIROMA DELO GRE.

GIBALNA IN ŠPORTNA VZGOJA

TA TEDEN SI PRIVOŠČIMO MALO JOGE – POIŠČITE MIREN KRAJ, NAJBOLJE KJE V NARAVI, S SEBOJ VZEMITE KAKŠNO BLAZINO, ODEJO IPD. NAJPREJ SE USEDITE NA TLA, ZAPRITE OČI IN POSLUŠAJTE ZVOKE NARAVE. NATO PA IZVEDITE NEKAJ JOGA POLOŽAJEV, KOT JIH PRIKAZUJEJO SLIKE. UČENCI, KI STE PRI GIBANJU OMEJENI NA INVALIDSKI VOZIČEK SE PRI IZVAJANJU VAJ OSREDOTOČAJTE NA DELE TELESA, KI JIH LAHKO PREMIKATE, PRI TEM NAJ VAM POMAGAJO STARŠI.





NE POZABITE ČIM VEČ ČASA PREŽIVETI NA SVEŽEM ZRAKU, SE SPREHAJATI PO TRAVNIŠKIH/GOZDNIH POTEH, TEKATI PO TRAVNIKU – PO SVOJIH NAJBOLJŠIH MOČEH.

GLASBENA VZGOJA

V TEM TEDNU SE POSTAVITE V VLOGO IZDELOVALCA INSTRUMENTOV – IZDELAJTE ČISTO SVOJ INSTRUMENT IZ MATERIALOV, KI JIH NAJDETE DOMA, PRI TEM BODITE ČIM BOLJ IZVIRNI.

- POIŠČITE DVE LESENI PALIČICI, JIH MOGOČE MALO POBRUSITE, POBARVAJTE IN POSLUŠAJTE, KAKO ZVENITA ČE SKUPAJ UDARJATE Z NJIMA.
- ČE IMATE DOMA KAKŠNO PRAZNO PLOČEVINKO OD KOMPOTA...IN BALON – ČEZ PLOČEVINKO NAPNITE BALON IN S PALIČICAMI POSKUŠAJTE UDARITI PO NJEM, KAJ NE ZVENI KOT PRAVI BOBNI.



- NAPOLNITE DVA KOZARCA Z RIŽEM, PESKOM... ZLEPITE SKUPAJ, OKRASITE IN DOBITE ODLIČNO ROPOTULJICO.



LIKOVNA VZGOJA

POBARVAJ KAKŠNO POBARVANKO





