

POZDRAVLJENI DRAGI UČENCI IN STARŠI!

UPAM, DA STE LEPO PREŽIVELI PRVOMAJSKE PRAZNIKE, DA STE VSI ZDRAVI IN UŽIVATE V SONČNEM VREMENU. TA TEDEN SEM VAM PONOVO PRIPRAVILA NEKAJ NALOG NA TEMATIKO POKLICEV, NEKAJ POBARVANK IN NEKAJ GRAFOMOTORNIH VAJ. ZA VSAKOGAR SE NAJDE KAJ, KAR LAHKO OPRAVI.

ŠE VEDNO PA VELJA, DA ČIM VEČ ČASA PREŽIVITE ZUNAJ, NA SONCU, V NARAVI.

ZA VSE INFORMACIJE IN VPRAŠANJA SEM DOSEGLJIVA NA SVOJI TELEFONSKI ŠTEVILKI.

KER STE ME NEKATERI ŽE KONTAKTIRALI GLEDE INFORMACIJ O PONOVNEM ODPRTJU ŠOL – KONKRETNIH INFORMACIJ ŠE NIMAMO, VAS BOM PA ZAGOTOVO PRAVOČASNO OBVESTILA.

LEPO VAS POZDRAVLJAM,

TJAŠA OBLAK

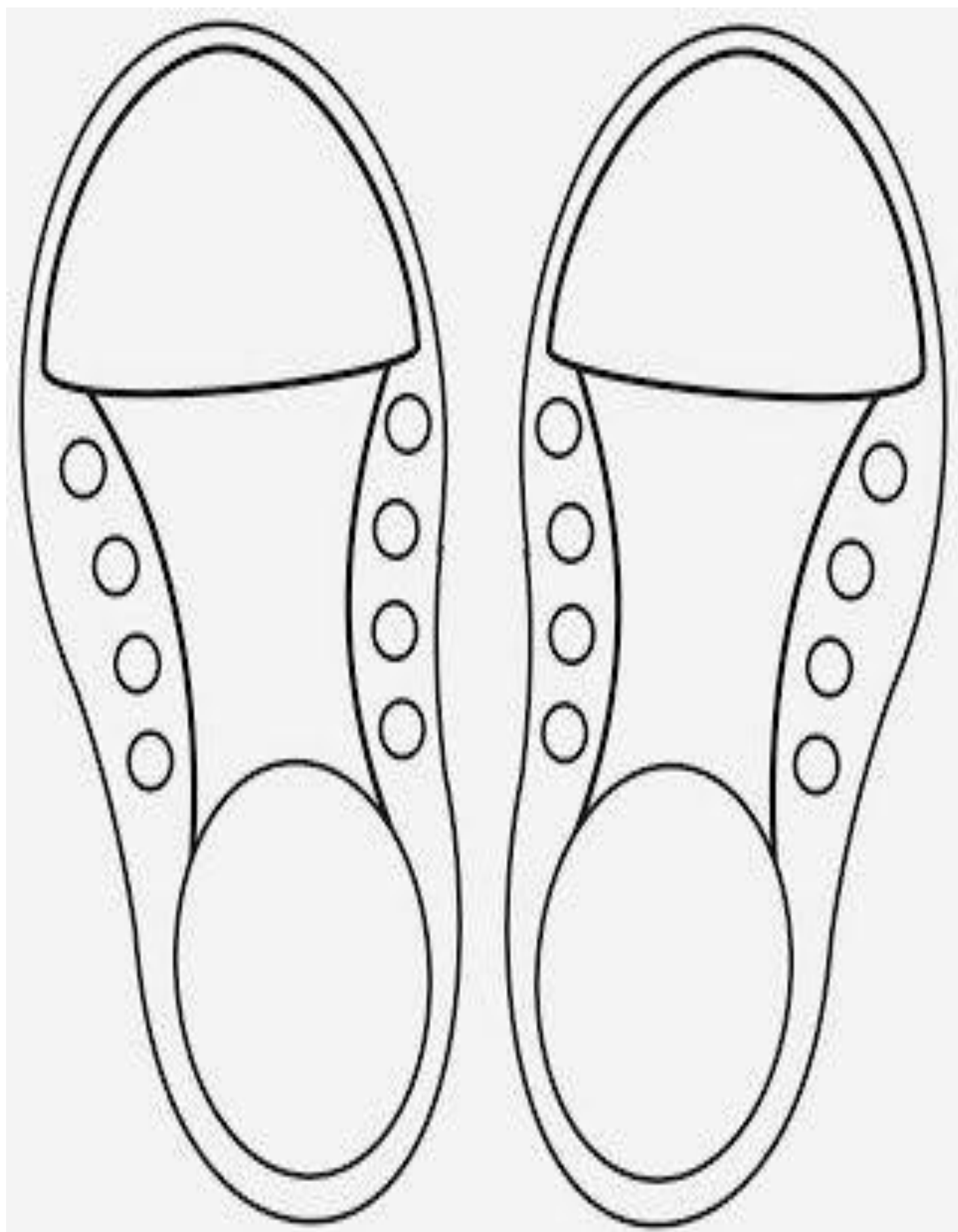


RAZVIJANJE SAMOSTOJNOSTI

V TEM TEDNU BOMO VEČ POZORNOSTI POSVETILI ČEVLJEM IN VEZALKAM. NAJPREJ POBARVAJ OBA ČEVLJA NA PAPIRJU (NAJDEŠ JU NA DRUGI STRANI), JU IZREŽI IN NALEPI NA TRŠI KARTON, ČE GA NAJDEŠ. STARŠI NAJ TI POMAGAJO NAREDITI LUKNJICE SKOZI PAPIR IN KARTON. SKUPAJ POIŠČITE DVE VRVICI IN SKOZI LUKNJICE NAPELJITE VEZALKE, KOT JE NA SPODNJI SLIKI. POSKUSI NAREDITI VSAJ PRVI VOZEL PRI VEZANJU VEZALK. PRI TEM SI LAHKO POMAGAŠ S POSNETKOM NA YOUTUBE KANALU.


(NPR.: <https://www.youtube.com/watch?v=LQI5EV6Ta4c>)





SPLOŠNA POUČENOST

Poglej spodnje slike in ugotovi, kateri poklic prikazujejo. Spodaj v tabeli najdeš njihova poimenovanja. Prepoznaj vsaj prvo črko besede, pri branju celotnih besed pa naj ti pomagajo starši. Besede nato izreži in prilepi k posamezni sliki (slika poklica – poimenovanje poklica).



GRADBINEC
POLICIST
VOZNIK TOVORNJAKA
NATAKAR
ZDRAVNICA
KMET

SKOZI NASLEDNJI DVE NALOGI SE BOMO SEZNANILI S POKLICEM PRODAJALCA, S TRGOVINO IN S TEM, KAKO SE POGOVARJAMO V TRGOVINI. SKUPAJ S STARŠI PREBERI NASLEDNJE POVEDI IN POBARVAJ STVARI NA SLIKI, Z BARVAMI, KI SO ZAPISANE V BESEDILU.

VOZIČEK POBARVAJ RJAVO.

BLAGAJNO POBARVAJ MODRO.

TEHTNICO POBARVAJ RDEČE.

MLEKO POBARVAJ RUMENO.

SADJE POBARVAJ ZELENO.

PRODAJALCA POBARVAJ SIVO.

POLIC POBARVAJ ČRNO.

KOŠARICO POBARVAJ VIJOLIČASTO.

VREČKO POBARVAJ ORANŽNO.

MESO POBARVAJ ROŽNATO.



SKUPAJ S STARŠI PREBERITE SPODNJI DIALOG. NATO SKUPAJ S STARŠI, BRATOM, SESTRO, STARIMI STARŠI, ODIGRAJTE PRIZOR, KAKO BI SE VI POGOVARJALI S PRODAJALCEM, ČE BI ODŠLI V TRGOVINO PO MLEKO...



V TRGOVINI

A: DOBER DAN!

B: DOBER DAN! KAJ ŽELITE?

A: EN LITER MLEKA IN EN KILOGRAM JABOLK, PROSIM.

B: IZVOLITE.

A: KOLIKO STANE?

B: TRI EVRE, PROSIM.

A: TUKAJ IMATE.

B: HVALA.

A: NASVIDENJE.

B: NASVIDENJE.

PROSITE STARŠE, BRATA, SESTRO, STARE STARŠE, DA VAM PREBEREJO SPODNJO PESEM. POSKUŠAJTE JO PONOVI IN SE JO NAUČITI.

POKLICI

EDEN JE KU HAR,
DRUG JE ŠOFER,
NATAKAR IN POŠTAR,
PILOT IN FRIZER.

ZDRAVNIK ZA ŽIVALI
IN ZA LJUDI,
TOLIKO POKLICEV,
LE KAJ BOŠ PA TI?

STARŠE PROSI, DA TI PREBERJO NASLEDNJO ZGODBO, POSKUŠAJ UGOTOVITI, KATERI POKLIC JE OPISAN.



MEDVEDEK PIKI PRI ZOBOZDRAVNIKU

Pikija je bolel zob in zato smo sklenili, da pojdemo k zobozdravniku.

Zdravnik nas je prijazno pozdravil in vprašal:

»Kaj pa je s tabo, Piki?«

»Zo – zo – zob me boli,« je zajeceljal Piki.

Piki je sedel na stol in odprl gobček. Zdravnik je s kovinsko paličico trkal po zobeh in spraševal:

»Ali je ta? Ali je ta?«

Piki je odgovarjal nekje iz trebuha: »Ne, ne.«

Potem sta naletela na pravega. Ko je zdravnik potrkal po njem, je Piki javknil: »Auh!«

»Tukaj je torej nepridiprav«, je rekel zdravnik in potipal še s prstom, da bi videl, če se že maje. Pikiju se je zdelo, da vidi vse zvezde in v hipu je zaprl gobček.

Zdaj je zdravnik zavpil: Au! in izvlekel boleči prst.

»Piki,« je rekel, »sva se tako zmenila? Jaz ti hočem pomagati, ti me pa grizeš. Je to pošteno?«



Piki je odkimal. Potem je junaško odprl gobček, pošteno zamižal in preden bi naštel do tri, je bil zob zunaj.

Kajetan Kovič

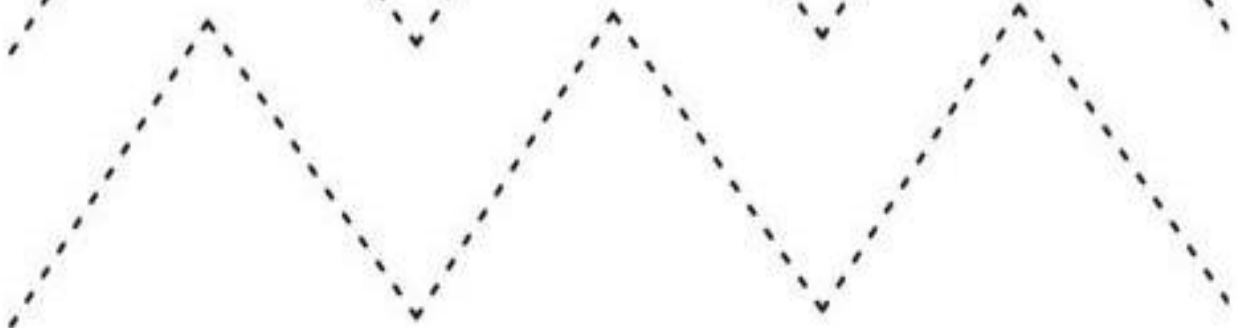
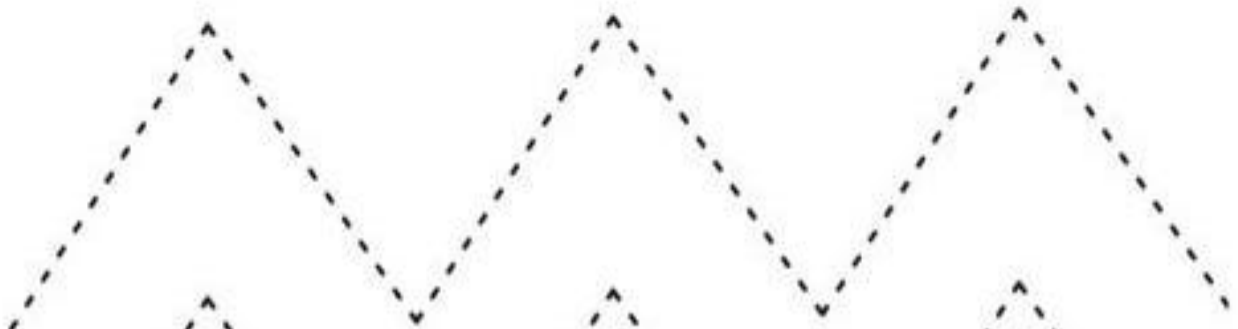
GRAFOMOTORNE VAJE.

PREVLEČI KVADRATE PO ČRTI.

Trace the squares:



PREVLEČI ČRTKANE ČRTE.



DELOVNA VZGOJA

V TEM TEDNU JE NA VRSTI POSPRAVLJANJE TVOJE SOBE. ČE TEGA NE ZMOREŠ SAM, PROSI ZA POMOČ SVOJE STARŠE, BRATE, SESTRE, STARE STARŠE IN S SKUPNI MOČMI POSKRBI, DA BO TVOJA SOBA POSPRAVLJENA.

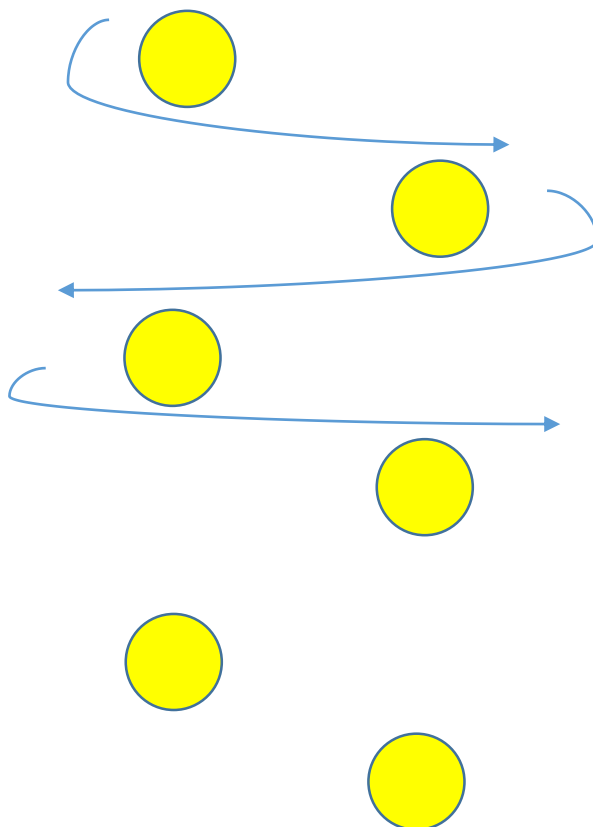
POLEG TEGA V TEM TEDNU VEČKRAT PONUDI POMOČ PRI GOSPODINJSKIH OPRAVILIH. POSPRAVI POSODO, POMAGAJ PRI PRIPRAVI ZAJTRKA, KUHANJU KOSILA – PO SVOJIH NAJBOLJŠIH MOČEH.

GIBALNA IN ŠPORTNA VZGOJA

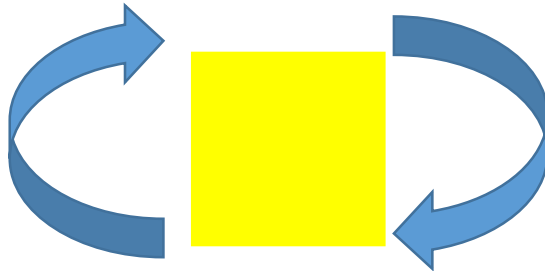
POSTAVI SI POLIGON – ZA POMOČ PROSI STARŠE. PRI POSTAVITVI UPOŠTEVAJ SPODNJI NAČRT IN NAVODILA.

START



1. POSTAVI NA PRIMER ROLICE WC PAPIRJA, PRAZNE LONČKE, STOLE... TAKO KOT PRIKAZUJEJO KROGCI IN VIJUGAJ MED PREDMETI – LAHKO HODIŠ, TEČEŠ, SE ZAPELJEŠ Z VOZIČKOM.



2. NA TLA POSTAVI KOŠARO ZA PERILO, ZABOJ ZA IGRAČE ALI KAJ PODOBNEGA IN NAREDI OKOLI NJEGA 5 KROGOV.



3. NA TLA NARIŠI ČRTO ALI PO TLEH POTEGNI KAKŠEN TRAK TER GA PRESKOČI. Z VOZIČKOM GA OBVOZI, ENKRAT PO LEVI, DRUGIČ PO DESNI STRANI.



CILJ

POLIGON LAHKO POLJUBNO DOPOLNIŠ ŠE Z DRUGIMI POSTAJAMI, VKLJUČIŠ RAZGIBAVANJE. NE POZABI SE ČIM VEČ GIBATI NA SVEŽEM ZRAKU, ODITI NA KAKŠEN SPREHOD, OBČUDOVALI NARAVO.

GLASBENA VZGOJA

TOKRAT SI NA YOUTUBE-U POGLEJ POSNETEK GLASBENE PRAVLJICE MOJCA

POKRAJCUJLA: <https://www.youtube.com/watch?v=GaK2J56-L84&t=11s>

NATO ZGODBO OBNOVI, TER STARŠEM POVEJ

NASLEDNJE:

-KAJ SE V ZGODBI DOGAJA

-KDO V ZGODBI NASTOPA

-KAJ SO PO POKLICU ŽIVALI V ZGODBI



LIKOVNA VZGOJA

POBARVAJ KAKŠNO POBARVANKO.







POZNATE IGRO SPOMIN? TOKRAT SI IZDELAJTE SVOJEGA. PO ČRTAH RAZREŽITE KVADRATKE, DA DOBITE VEČ MAJHNIH KARTONČKOV. K IGRI POVABITE STARŠE, BRATE, SESTRE... OBRNITE KARTONČKE TAKO, DA SE SLIKE NE BODO VIDELE IN Z ODKRIVANJEM POSAMEZNIH KARTONČKOV POIŠČITE PARE.

