

DRAGI UČENCI IN STARŠI!

POZDRAVLJENI V NOVEM TEDNU NAŠEGA POUKA NA DALJAVO. V TEM TEDNU BOMO GOVORILI O MESTU IN VASI, UGOTAVLJALI BOMO RAZLIKE, SE SEZNANILI S TEM, KAJ NAJDEMO V MESTU, KAJ NA VASI. PONOVILO POJMA VEČJI, MANJŠI IN ŠE IN ŠE. ZOPET SEM VAM PRIPRAVILA NEKAJ NALOG, ZA VSAKEGA NEKAJ. POTRUDITE SE PO SVOJIH NAJBOLJŠIH MOČEH.

ZA VSE INFORMACIJE SEM VAM NA VOLJO NA SVOJI TELEFONSKI ŠTEVILKI!

UPAM, DA SE KMALU SPET SREČAMO V ŠOLSKIH KLOPEH, KER VAS ŽE ZELO POGREŠAM. DO TAKRAT PA, LEP POZDRAVČEK. OSTANITE ZDRAVI!

TJAŠA OBLAK



RAZVIJANJE SAMOSTOJNOSTI

V TEM TEDNU PONOVI MO UMIVANJE ROK. PONO VNO POŠILJAM NAVODILA Z ZGODBICO, KI SMO SE JO NAUČILI V ŠOLI.



1. VODO ODPREMO S KOMOLCEM, SPLAHNEMO ROKE, ZAPREMO VODO IN VZAMEMO KAPLJICO MILA
2. NAJPREJ GRE TRAKTOR PO CESTI (DRGNEMO DLAN OB DLAN).
3. NATO PO ENEM TRAVNIKU (Z LEVO DLANJO DRGNEMO PO DESNEM ZGORNJEM DELU DLANI) IN PO DRUGEM TRAVNIKU (Z DESNO DLANJO DRGNEMO PO LEVEM ZGORNJEM DELU DLANI).
4. NATO TRAKTOR POKOSI (PREKRIŽAMO PRSTE OBEH DLANI IN DRGNEMO – SLIKA ŠT. 4).
5. TRAVA SE POSUŠI (VRTIMO LEVI PALEC V DESNI DLANI IN NATO ŠE DESNI PALEC V LEVI DLANI – SLIKA ŠT. 5).
6. NATO TRAKTOR TRAVO POGRABI (Z VSEMI PRSTI LEVE ROKE DRGNEMO PO DLANI DESNE ROKE IN OBRATNO – SLIKA ŠT. 6).
7. TRAKTOR POMAHA, SE VIDIMO KO BO TRAVA SPET VISOKA (Z LEVO DLANJO OBJAMEMO ZAPESTJE DESNE ROKE IN POMAHAMO, NATO STORIMO ENAKO Z ZAPESTJEM LEVE ROKE – SLIKA ŠT. 7)
8. NATO S KOMOLCEM ODPREMO VODO, SPLAHNEMO DLANI, DA NA NJIH NI VEČ NOBENIH MEHURČKOV, VODO ZAPREMO S KOMOLCEM, ROKE OBRIŠEMO DO SUHEGA, DA NI NIKJER VEČ NOBENE KAPLJICE.

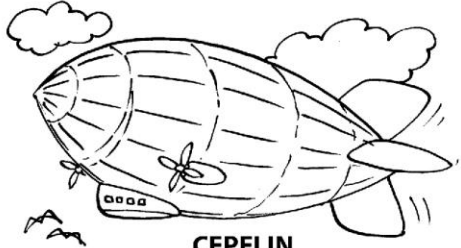
POLEG TEGA TA TEDEN PROSI NEKOGA, DA TE NAUČI, KAKO SE ZLOŽI MAJICA, POSKUŠAJ ZLAGATI ČIM BOLJ SAMOSTOJNO.

NE POZABI! ČE LAHKO SE SAMOSTOJNO OBLEČI, PREOBLEČI, UMIJ ZOBE, SE STUŠIRAJ, POSPRAVI POSTELJO, POSPRAVI POSODO, PRIPRAVI MIZO.

SPLOŠNA POUČENOST

V PREJŠNJEM TEDNU SMO SE SEZNANILI S PROMETOM, TA TEDEN PONOVI, KATERA PROMETNA SREDSTVA POZNAMO IN KJE VOZIJO – CESTA, ZRAK, VODA, TIRI. POGLEJ SPODNJE SLIKE IN POIMENUJ PROMETNO SREDSTVO TER UGOTOVI, KJE SE LAHKO Z NJIM PELJEMO. PROMETNA SREDSTVA TUDI POBARVAJ.


PONOVI TUDI, KAKO PRAVILNO PREČKAMO CESTO IN NA KAJ MORAMO BITI PRI TEM POZORNI. ČE IMAŠ MOŽNOST, PROSI STARŠE, DA GRESTE SKUPAJ DO NAJBLIŽJEGA PREHODA ZA PEŠCE IN SKUPAJ PREČKATE CESTO.



CEPELIN



BALON




LETALO



TRICKEL



KOLO



MOTORNO KOLO




HELIKOPTER



TAKSI



GONDOLA



ROLKA
(SKATEBOARD)



SKIRO




MOPED



REŠEVALNI
AVTO



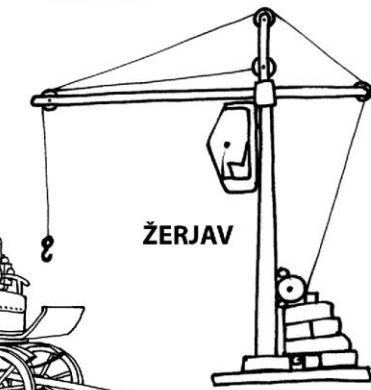
GASILSKI AVTO



BAGER



STANOVANJSKA
PRIKOLICA




ŽERJAV




AVTOBUS




AVTO




VLAČILEC



KOMBAJN



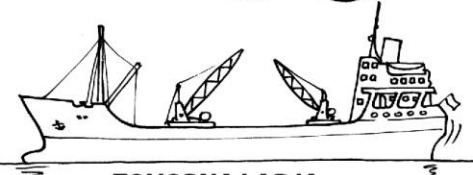
KOČIJA



POTNIŠKA LADJA



JADRNICIA



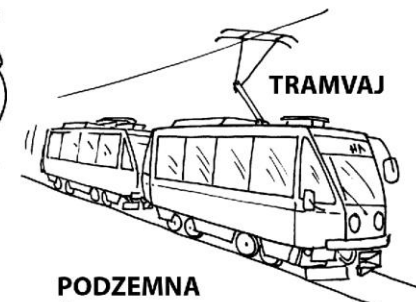
TOVORNA LADJA




TOVORNJAK



PRIKOLICA




TRAMVAJ




PODMORNICA



ČOLN NA VESLA



TRAKTOR



VLAK



PODZEMNA
ŽELEZNICA

POGLEJ SI SPODNJI FOTOGRAFIJI IN OPIŠI, KAJ VIDIŠ NA NJIH, NATO ODGOVORI NA SPODNJA VPRAŠANJA.



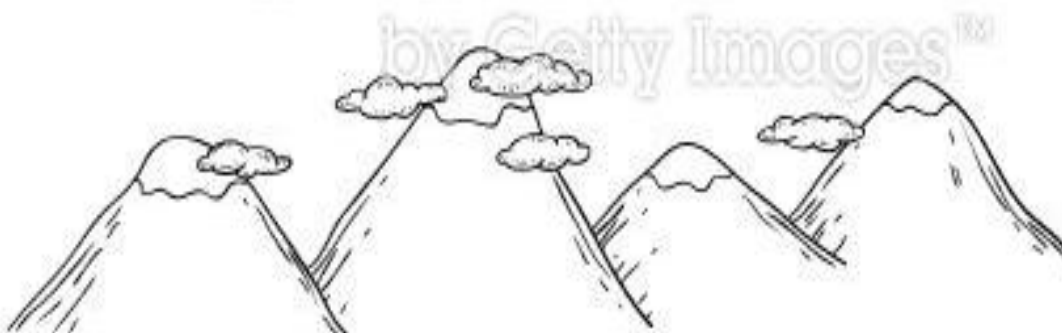


1. NA KATERI FOTOGRAFIJI SO HIŠE ZELO VISOKE?
2. NA KATERI FOTOGRAFIJI OPAZIŠ GORE, NJIVE IN VELIKO TRAVNIKOV?
3. NA KATERI FOTOGRAFIJI SE HIŠE DRŽIJO DRUGA DRUGE?
4. NA KATERI FOTOGRAFIJI NAJDEŠ VSAJ 1 KMETIJO?

ZGORNJA FOTOGRAFIJA PRIKAZUJE MESTO. V MESTU SO HIŠE POSTAVLJENE BOLJ SKUPAJ. POLEG HIŠ V MESTU NAJDEMO TUDI BLOKE, VELIKE STOLPNICE, VELIKE TRGOVSKE CENTRE, POŠTO, BANKO, TRGOVINO, ZDRAVSTVENI DOM.




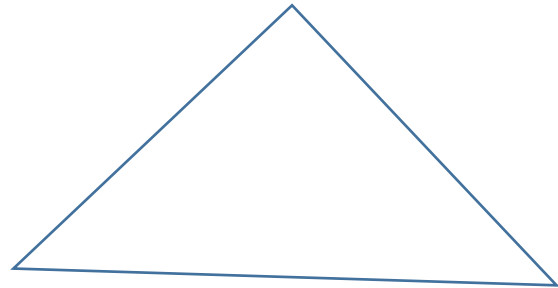
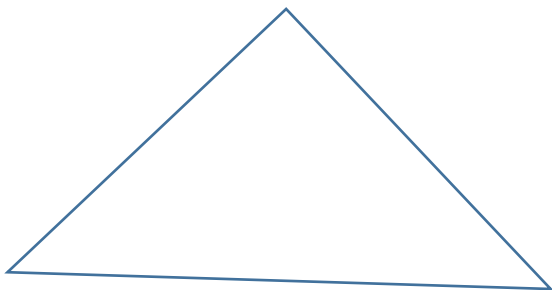
SPODNJA FOTOGRAFIJA PA PRIKAZUJE VAS. NA VASI HIŠE NAVADNO SE STOJIJO TAKO TESNO SKUPAJ. HIŠE SO NIŽJE, NI VEČJIH BLOKOV IN STOLPNIC. NA VASI JE PO NAVADI VEČ KMETIJ, OPAZIMO TUDI POLJA, TRAVNIKE IN VELIKO GOZDA.

MESTO JE VEČJE OD VASI.

NA NASLEDNJEM DELOVNEM LISTU POSKUŠAJ UGOTOVITI, KAJ JE ZNAČILNO ZA VAS IN KAJ ZA MESTO. VSE KAR SPADA NA VAS POBARVAJ Z ZELENO BARVICO, VSE KAR SPADA V MESTO PA Z RDEČO BARVICO. NE POZABI, V MESTU SO VELIKE, VISOKE HIŠE, VELIKE TOVARNE IN TRGOVINE. NA VASI PA SO MANJŠE HIŠE, VEČ JE TRAVNIKOV IN GORA.

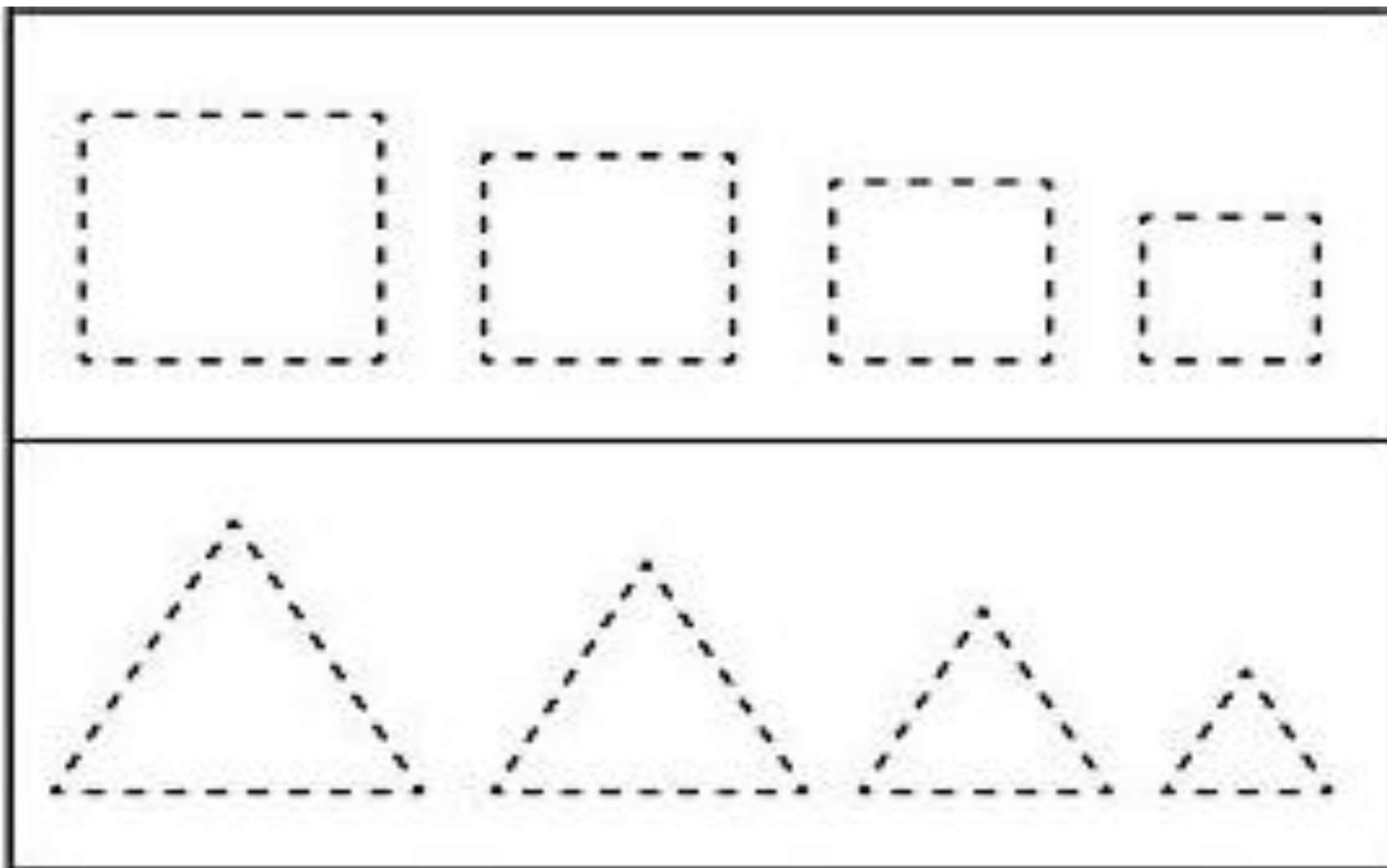


SPODNJE LIKE (KVADRAT, TRIKOTNIK) POBARVAJ. VSE KVADRATE POBARVAJ Z MODRO BARVO IN VSE TRIKOTNIKE POBARVAJ Z RDEČO BARVO. NATO JIH IZREŽI IN IZ NJIH SESTAVI ENO NIZKO HIŠO (1 kvadrat, 1 trikotnik) IN ENO VISOKO STOLPNICO (4 kvadrati, 1 trikotnik).




GRAFOMOTORNE VAJE.



PREVLEČI PO ČRTI.



PREVLEČI PO VSEH ČRTKANIH ČRTAH.



IZREŽI SPODNJE KVADRATKE IN JIH USTREZNO PRILEPI NA SLIKO.



DELOVNA VZGOJA IN LIKOVNA VZGOJA


TUDI V TEM TEDNU ZDRUŽIMO DELOVNO IN LIKOVNO VZGOJO. NAREDILI BOMO MAKETO MESTA. DOMA POIŠČI ODPADNO EMBALAŽO, RAZNE TETRAPAKE, ŠKATLICE OD ZDRAVIL, KOZMETIČNIH PRIPOMOČKOV ITD.

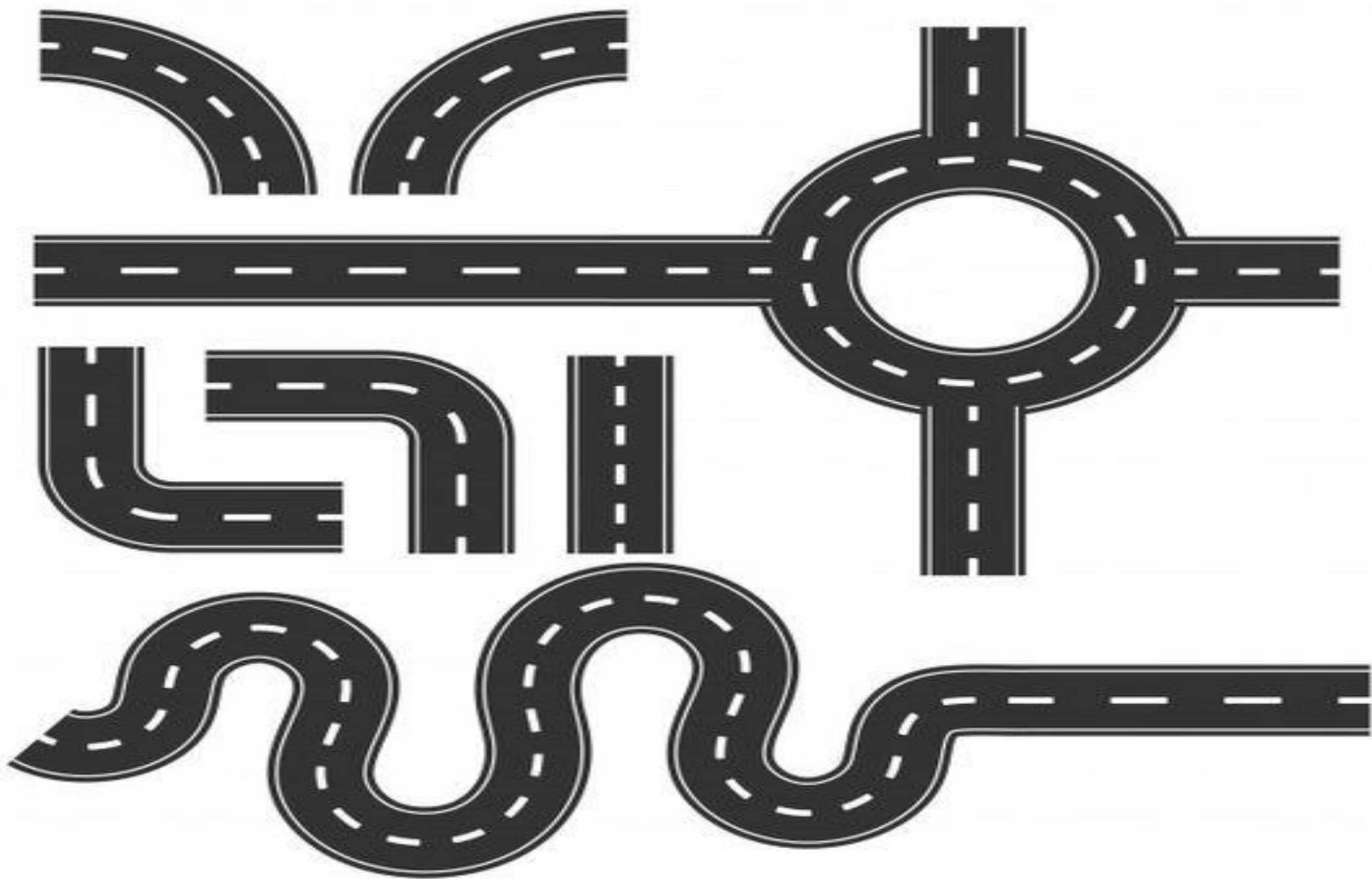
TETRAPAKE/ŠKATLICE PREBARVAJ S TEMPERA BARVAMI ALI PA JIH OBLEPI Z BARVNIM PAPIRJEM. IZ PAPIRJA IZREŽI KVADRATKE (PRILAGAM SPODAJ) IN JIH NALEPI NA POBARVANE ŠKATLICE – ŠKATLICE PREDSTAVLJAJO VISOKE/NIZKE STOLPNICE IN HIŠE, MALI KVADRATKI PA OKNA.

SPODAJ PRILAGAM TUDI CESTO – IZREŽI IZ PAPIRJA IN SESTAVI. OB CESTI NATO POSTAVI HIŠICE IN STOLPNICE. POIŠČI KAKŠEN AVTOMOBILČEK IN SE ZAPELJI PO CESTI SKOZI TVOJE MESTO.




Kvadrati za okna:





POBARVAJ KAKŠNO POBARVANKO.



La Ciudad






ŠPORTNA IN GLASBENA VZGOJA

V TEM TEDNU ZDRUŽIMO TUDI ŠPORTNO IN GLASBENO VZGOJO. NA YOUTUBU POIŠČI SVOJO NAJLJUBŠO PESEM, KAR PREDSTAVLJAM SI, KAJ BOSTE IZBRALI – HEJ, HEJ LJUBLJANČANKE, MI GREMO PA NA MORJE, HUDA URA... NA NJO ZAPLEŠI, SESTAVI ČISTO SVOJ PLES – SE ŽE VESELIM DNEVA, KO SE KONČNO VIDIMO, DA MI GA POKAŽEŠ 😊.

KER PA VSI NE ZMOREMO PLESATI, NAJ VAM STARŠI NA YOUTUBU POIŠČEJO KAKŠNO GLASBO ZA SPROŠČANJE. ZAPRITE OČI, POSLUŠAJTE GLASBO IN SE SPROSTITI OB NJENIH ZVOKIH.

KDOR ZMORE, LAHKO POLEG SPROŠČUJOČE GLASBE PONOVI POLOŽAJE JOGE, KI SMO JIH ŽE OBRAVNAVALI, SPODAJ PONOVRNO PRILAGAM SLIKE.





NE POZABITE ČIM VEČ ČASA PREŽIVETI ZUNAJ NA SVEŽEM ZRAKU, LAHKO TUDI OB DOBRI GLASBI, KI SI JO SAMI IZBERETE. OPAZUJTE OKOLJE OKOLI SEBE – POSKUŠAJTE RAZBRATI, KJE ŽIVITE – JE TO VAS ALI MESTO?